
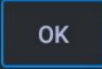



Jak vytvořit diagnostickou zprávu

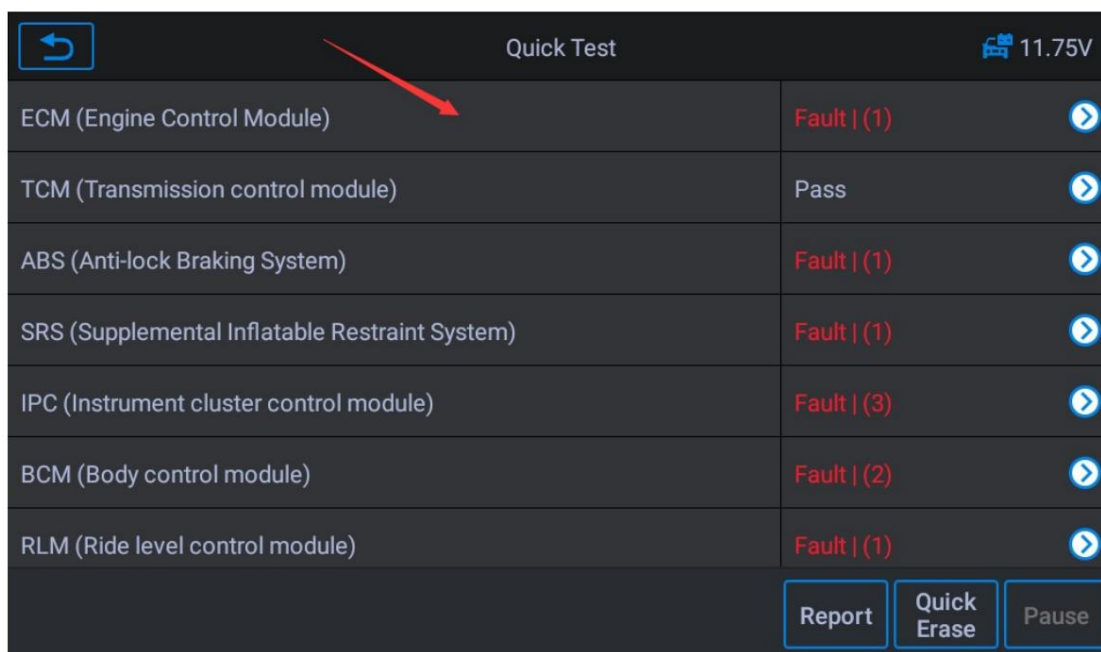
Zde si vezmeme Land Rover jako příklad pro představení funkce Report. Během diagnostických relací můžete stisknutím tlačítka Uložit zaznamenat jakákoli požadovaná data, jak je znázorněno níže:

Vehicle Information		11.74V
VIN	SALAN2F48CA613731	
Brand	Land Rover	
Type	Land Rover LR3/LR4	
Model	L319	
Year	2012	
Engine	306DT - V6 3.0 Diesel	
Transmission	Automatic 6 Spd	
		 

Klepnutím na tlačítko OK vstoupíte do diagnostického režimu:

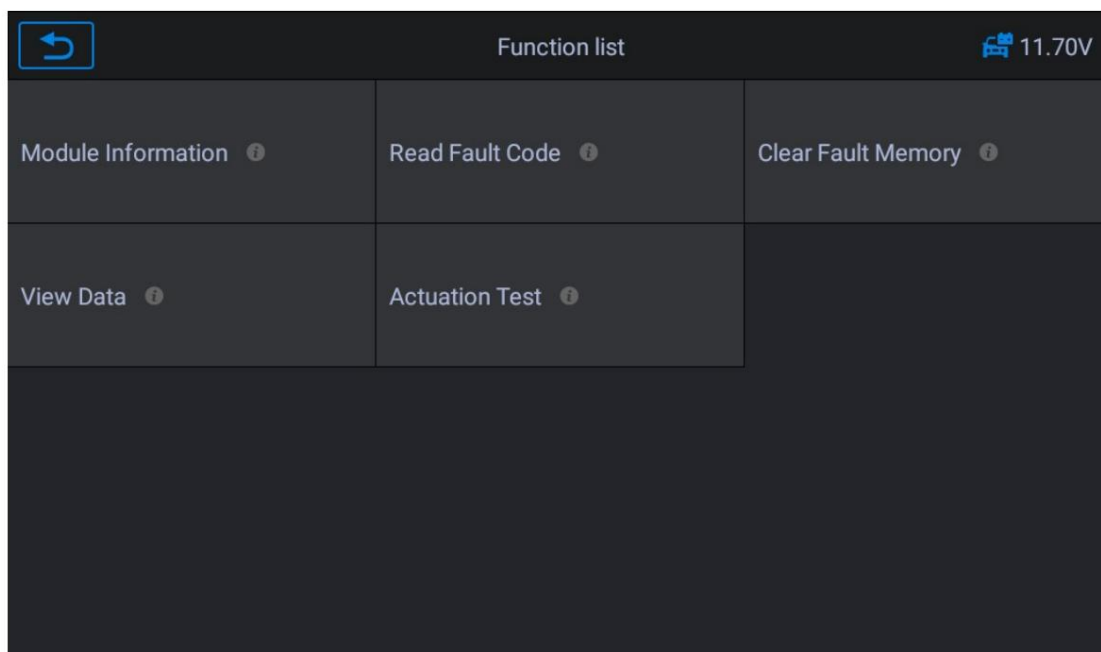
Diagnosis Mode			11.75V
	Quick Test ⓘ	Auto Scan ⓘ	Control Unit ⓘ
Service ⓘ			

Klikněte na Rychlý test, tablet naskenuje a zobrazí seznam všech systémů vozidla:




Quick Test		11.75V
ECM (Engine Control Module)	Fault (1)	>
TCM (Transmission control module)	Pass	>
ABS (Anti-lock Braking System)	Fault (1)	>
SRS (Supplemental Inflatable Restraint System)	Fault (1)	>
IPC (Instrument cluster control module)	Fault (3)	>
BCM (Body control module)	Fault (2)	>
RLM (Ride level control module)	Fault (1)	>
Report		Quick Erase
		Pause

Kliknutím na modul ECM vstoupíte do nabídky seznamu funkcí, můžeme zobrazit informace o modulu, číst chybový kód, vymazat chybový kód, zobrazit aktuální data, vyzkoušet aktivační test a další funkce:






Function list			11.70V
Module Information ⓘ	Read Fault Code ⓘ	Clear Fault Memory ⓘ	
View Data ⓘ	Actuation Test ⓘ		








Zaznamenejte informace o modulu:








Module Information		11.72V
Accumulated Distance Since The Last Oil Change	0000	
Active Network Configuration Number	6006	
Calibration Identifications	AH22-12K532-PCJ	
Calibration Verification Numbers	9B4CD078	
ECU Assembly Number	--	
ECU Core Assembly Number	9X2Q-12B684-PC	
ECU Delivery Assembly Number	9X2Q-12A650-PAF	
		 ESC

Zaznamenejte kód závady:








Read Fault Code			11.70V
P0483-27	 State: Intermittent	Fan performance	
			

Stisknutím tlačítka Record zahájíte nahrávání živých dat:



Name	Value	Unit	
<input type="radio"/> Brake fluid hydraulic pressure	0.34	mbar	
<input type="radio"/> Control module supply voltage B	12	V	
<input type="radio"/> Front left mounting status.	Invalid		
<input type="radio"/> Front left wheel direction of rotation.	Invalid		
<input type="radio"/> Front left wheel speed sensor input circuit	0	km/h	
<input type="radio"/> Front right mounting status.	Invalid		
<input type="radio"/> Front right wheel direction of rotation.	Invalid		

Navigation bar:  Back  Show selected  Graph Merge  To Top  Clear Data  Freeze  Record


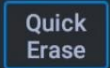
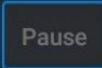
Stisknutím tlačítka Pokračovat zastavíte nahrávání živých dat:

Name	Value	Unit	
<input type="radio"/> Brake fluid hydraulic pressure	0.34	mbar	
<input type="radio"/> Control module supply voltage B	12	V	
<input type="radio"/> Front left mounting status.	Invalid		
<input type="radio"/> Front left wheel direction of rotation.	Invalid		
<input type="radio"/> Front left wheel speed sensor input circuit	0	km/h	
<input type="radio"/> Front right mounting status.	Invalid		
<input type="radio"/> Front right wheel direction of rotation.	Invalid		



Summary: Frame: 4 Flag amount: 0
Time: 01:18 Duration: 0.5

Navigation bar:  Resume  Flag

Stisknutím tlačítka Ohlásit zobrazíte obecné informace a chybový kód vozidla:

Quick Test		11.75V
ECM (Engine Control Module)	Fault (1)	>
TCM (Transmission control module)	Pass	>
ABS (Anti-lock Braking System)	Fault (1)	>
SRS (Supplemental Inflatable Restraint System)	Fault (1)	>
IPC (Instrument cluster control module)	Fault (3)	>
BCM (Body control module)	Fault (2)	>
RLM (Ride level control module)	Fault (1)	>
  		


Klikněte na tlačítko "Uložit" pro záznam:

Vehicle Diagnostic Report		11.72V
VIN	SALAN2F48CA613731	
Brand	Land Rover	
Type	Land Rover LR3/LR4	
Year	2012	
Engine	306DT - V6 3.0 Diesel	
Transmission	Automatic 6 Spd	
ECM (Engine Control Module)	Fault (1)	
 		

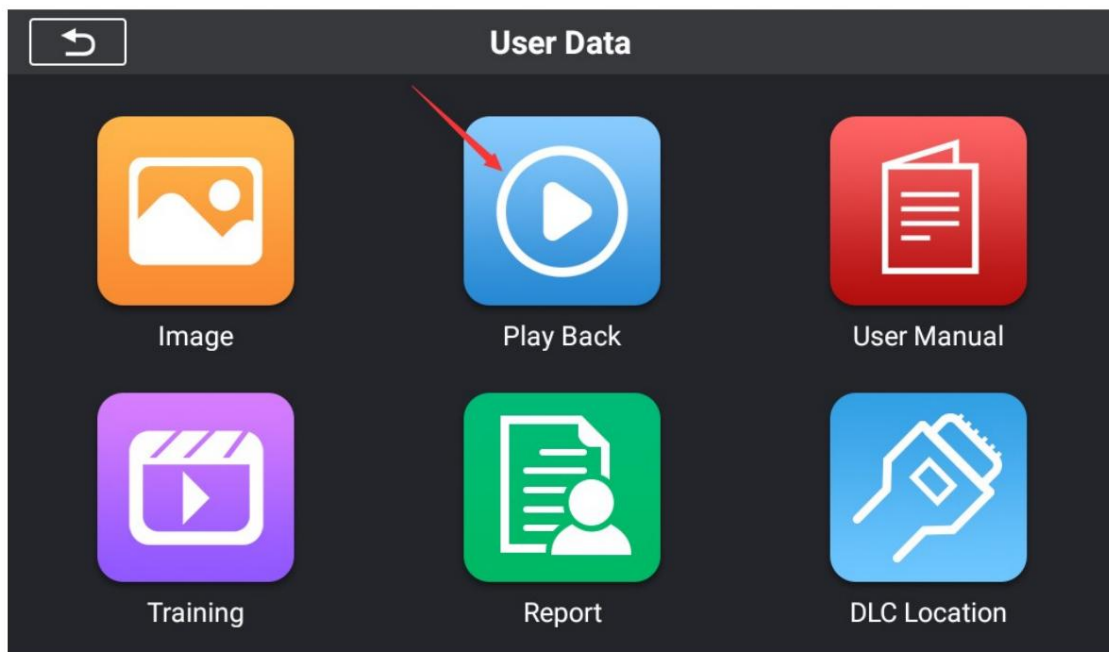
POZNÁMKA:

Všechna zaznamenaná data jsou umístěna v nabídce Přehrát pod Uživatelská data, můžeme zkontrolovat je tam.

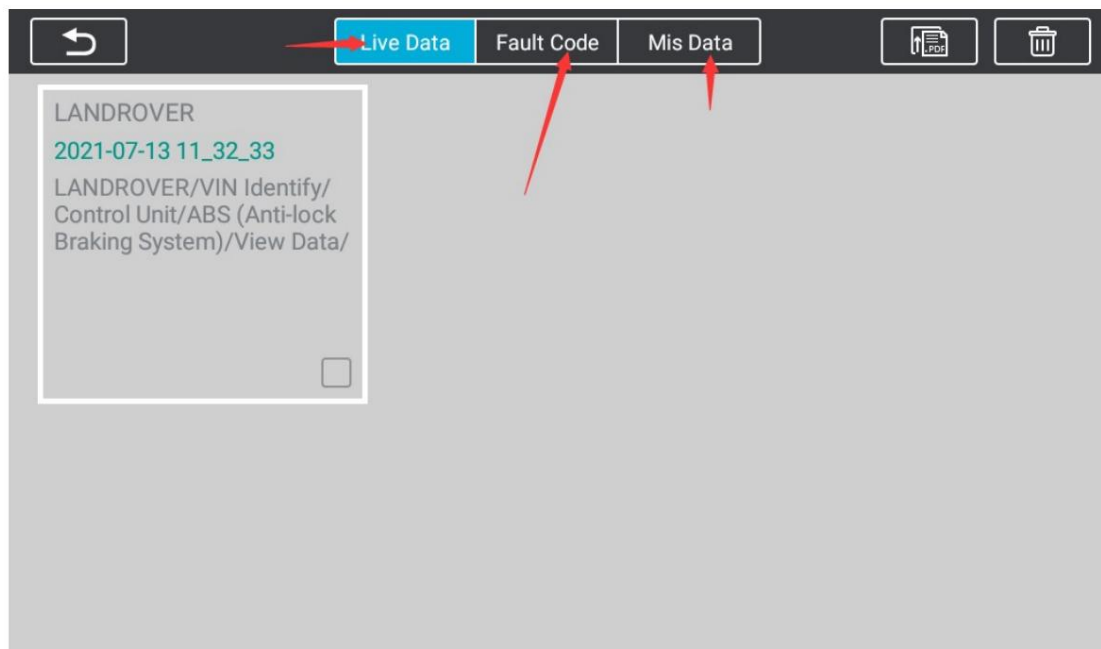
Stiskněte nabídku Uživatelská data na hlavní obrazovce:



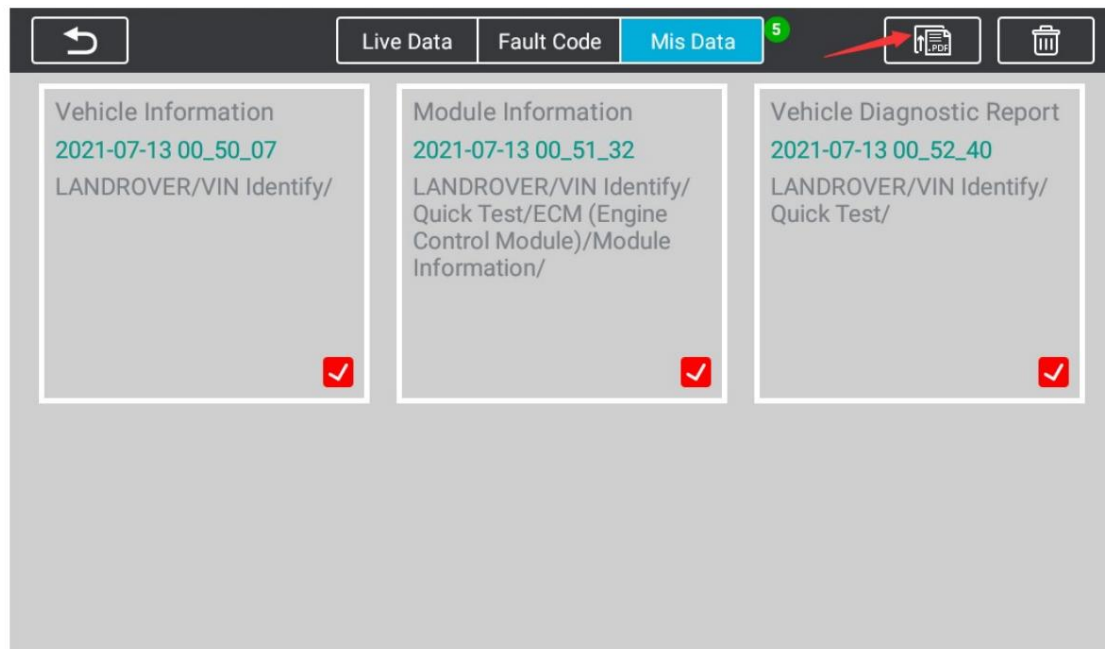
Klikněte na tlačítko Přehrát:



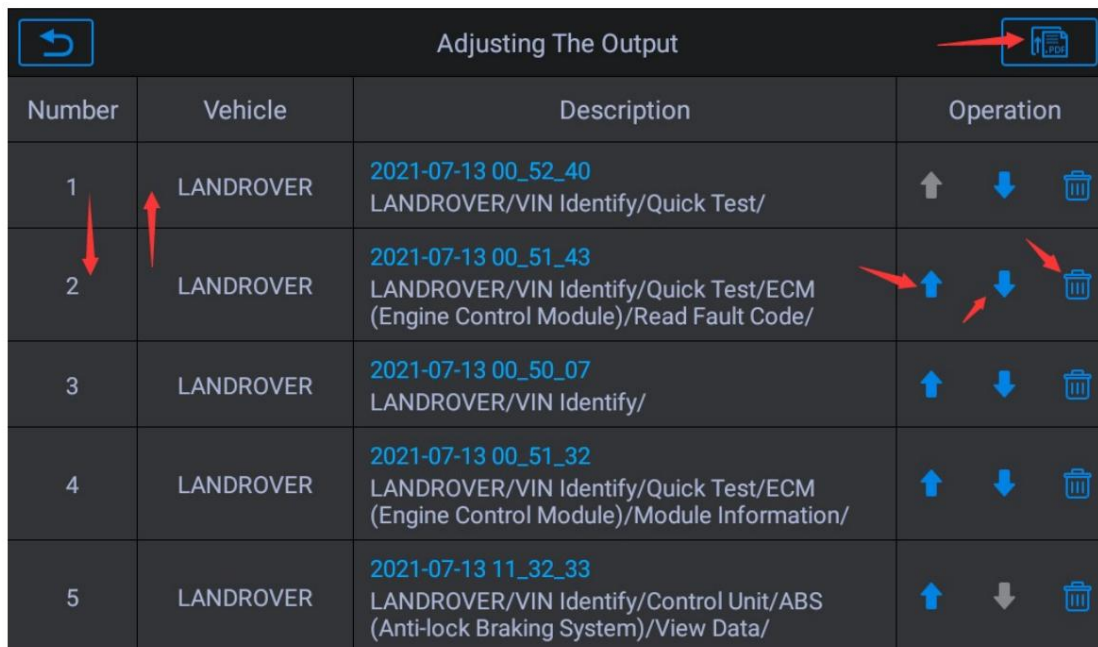
Zde rozdělujeme zaznamenané informace do tří kategorií: Live Data, Fault Code a Různá data. Kliknutím na stručné informace o jednom záznamu zobrazíte podrobnosti:



Pokud chcete vytisknout zaznamenaná data do zprávy ve formátu PDF, můžete klepnutím na tlačítko zaškrtnutí vybrat nebo zrušit výběr dat, která chcete vytisknout, a poté stisknout tlačítko PDF v pravém horním rohu, jak je znázorněno níže:

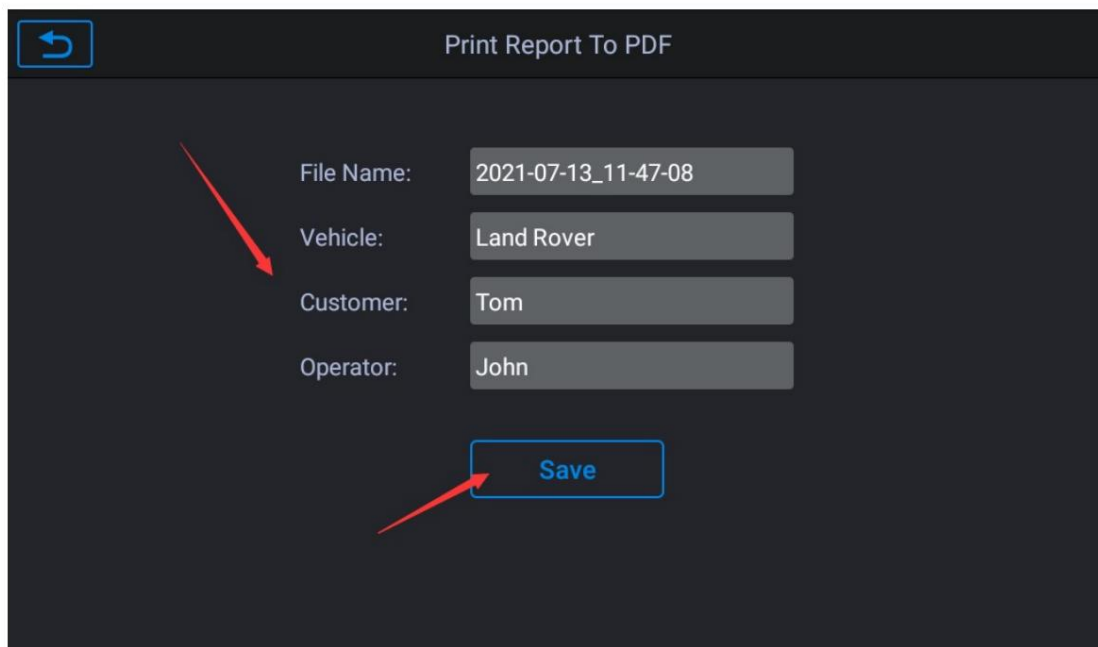


Také můžeme upravit pořadí, odstranit položky a poté kliknout na tlačítko PDF v horní části pravý roh:



Number	Vehicle	Description	Operation
1	LANDROVER	2021-07-13 00_52_40 LANDROVER/VIN Identify/Quick Test/	↑ ↓ 🗑️
2	LANDROVER	2021-07-13 00_51_43 LANDROVER/VIN Identify/Quick Test/ECM (Engine Control Module)/Read Fault Code/	↑ ↓ 🗑️
3	LANDROVER	2021-07-13 00_50_07 LANDROVER/VIN Identify/	↑ ↓ 🗑️
4	LANDROVER	2021-07-13 00_51_32 LANDROVER/VIN Identify/Quick Test/ECM (Engine Control Module)/Module Information/	↑ ↓ 🗑️
5	LANDROVER	2021-07-13 11_32_33 LANDROVER/VIN Identify/Control Unit/ABS (Anti-lock Braking System)/View Data/	↑ ↓ 🗑️

Můžeme přizpůsobit název souboru zprávy a další informace, klikněte na tlačítko "Uložit", tablet vytvoří zprávu do souboru PDF:



Print Report To PDF

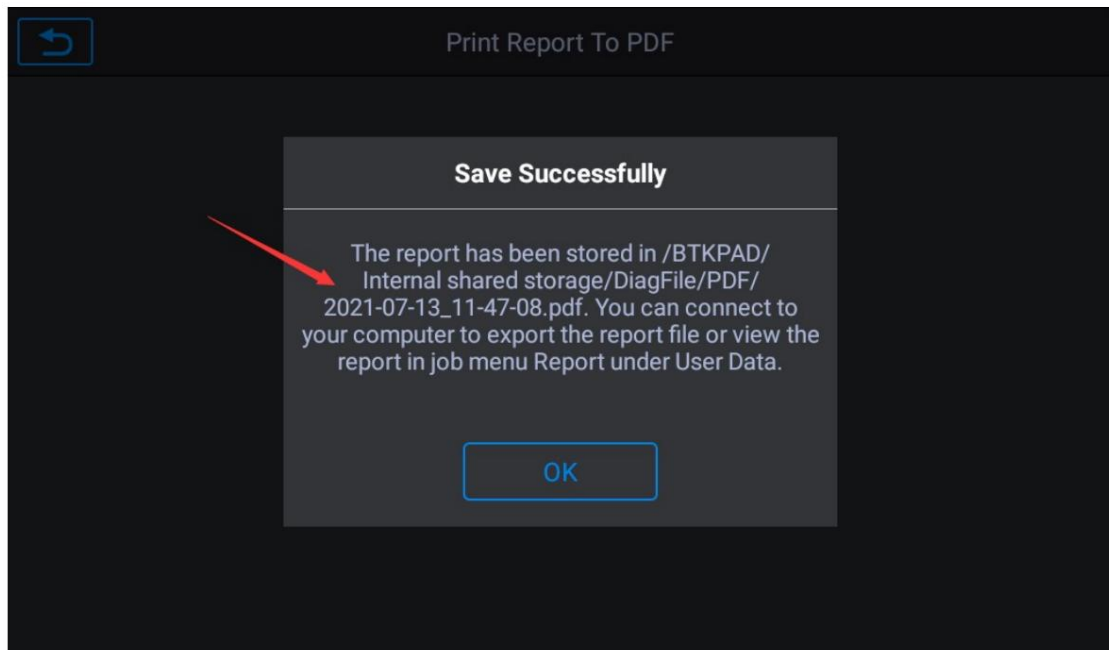
File Name: 2021-07-13_11-47-08

Vehicle: Land Rover

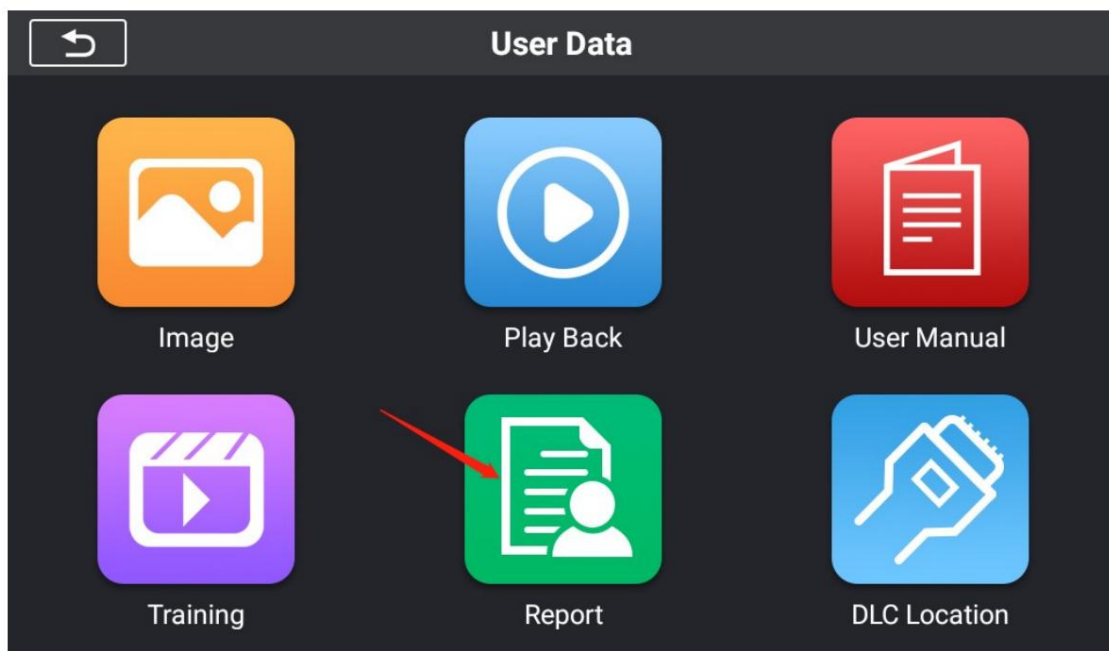
Customer: Tom

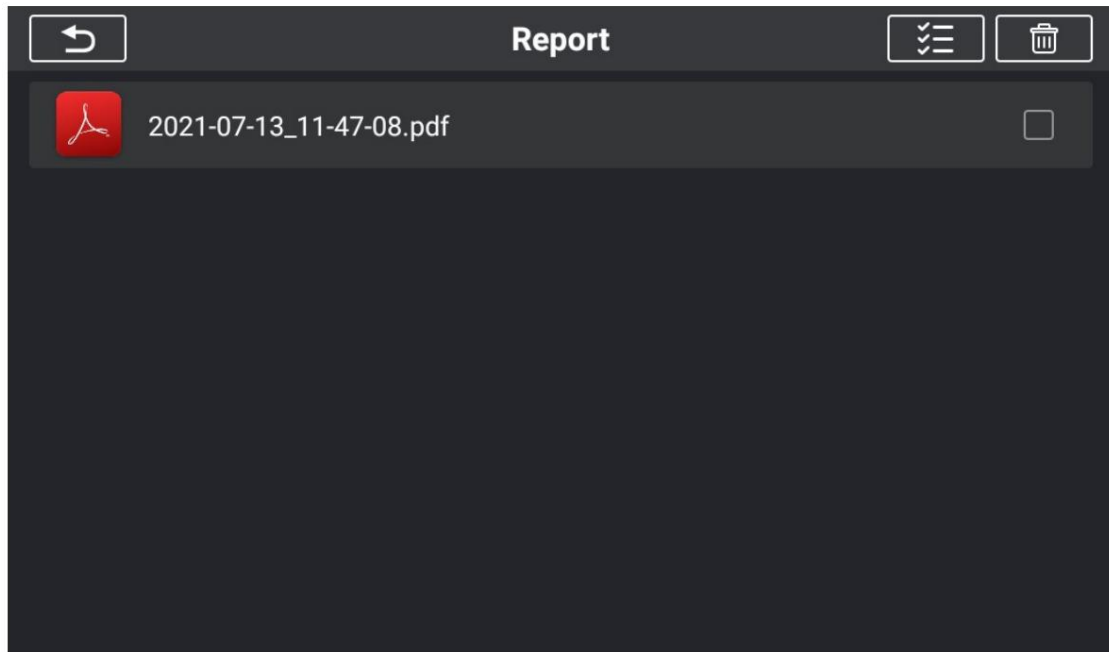
Operator: John

Save



Soubor zprávy si můžeme prohlédnout v nabídce Zpráva v části Uživatelská data a také můžeme sdílet sestavu přes PC nebo email, soubor je v adresáři /DiagFile/PDF/.





Kliknutím na zprávu zobrazíte obsah:

CR MAX

Vehicle Diagnostic Report

iCarsoft

Vehicle: Land Rover

Customer: Tom

Operator: John

Date(D/M/Y): 14/07/2021

WorkShop Info

Shop name: Claremore Tire

Address: 625 w will rogers blvd, claremore, ok 74017

Zip code: 981583

Contact: Alan

Tel: 320-2630

Fax:

Website: www.samedayautorepair.com

E-mail:

Remark:

LAND ROVER RANGE ROVER / 4.4L V8 / 2014